

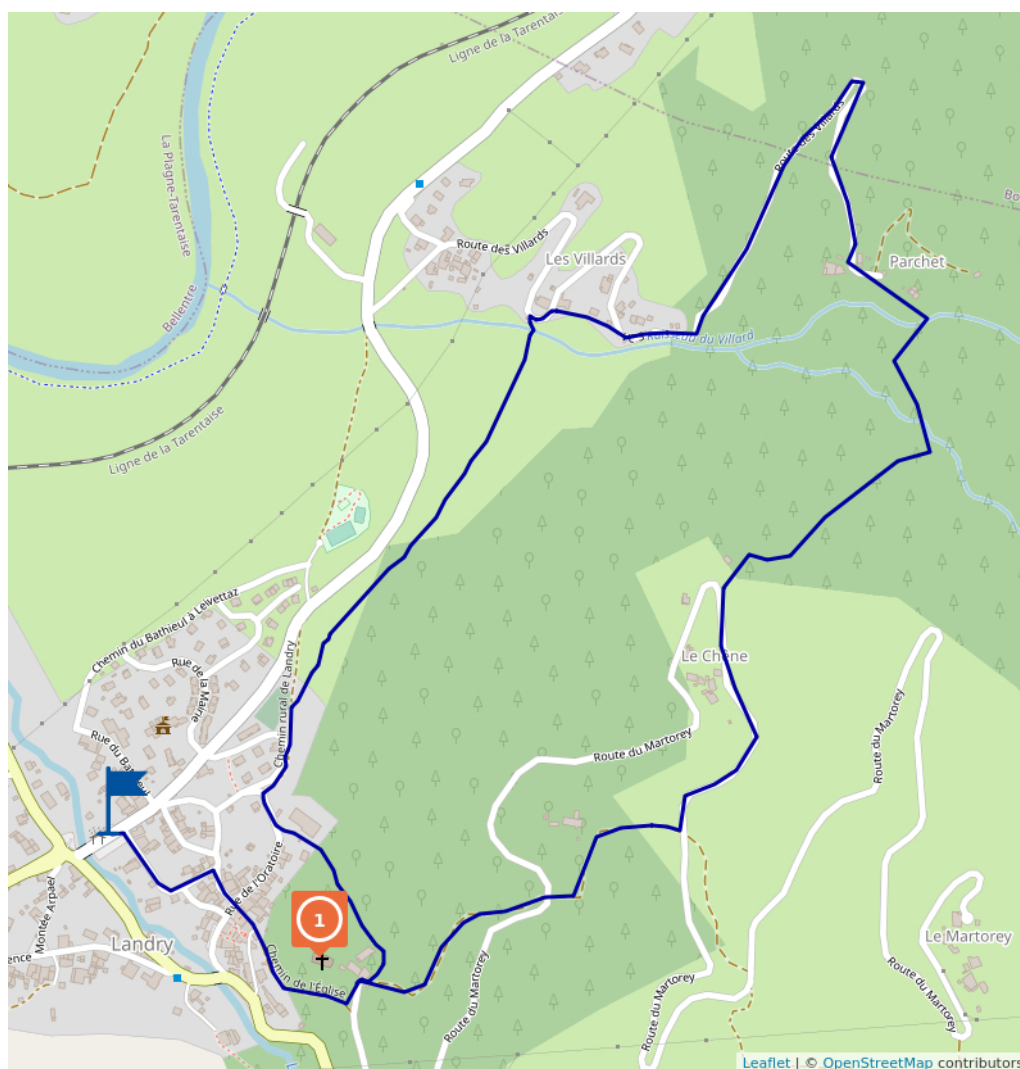
Le bief St Michel à Landry. Boucle.

Proposé par :

Office de Tourisme de Peisey-Vallandry

"Ce PDF a été généré à partir de Cirkwi, la plateforme de partage d'activités touristiques qui vous fait voyager"


www.cirkwi.com/circuit/252676







Ce circuit est composé de
1 point d'intérêt

Cet itinéraire vous est fourni à titre indicatif. Cirkwi ne certifie pas la fiabilité des informations contenues dans les textes, cartes ou photos de cet itinéraire. Retrouvez plus d'infos sur www.cirkwi.com



 4.00 km

 maxi -99999 m
 mini 99999 m
 355 m
 281 m

Jolie balade en forêt de feuillus et dans les prés

Au départ de l'église de Landry, on suit plein nord un vieux canal qui porte le nom du St patron de l'église jusqu'au hameau du Villard. On descend dans ce hameau jusqu'à rejoindre la route départementale, qu'on traverse ainsi que le pont. En contrebas une piste pastorale serpente dans les prés et ramène au centre du village.

Contact : Téléphone : 04 79 07 94 28 04 79 07 88 67 Email : info@peisey-vallandry.com

Période d'ouverture : Du 15/05 au 15/11. Pensez à contacter vos accueils Office de Tourisme afin de prendre connaissance de la praticabilité des chemins.



Mise à jour le 01/07/21 par Office de Tourisme de Peisey-Vallandry et généré par www.cirkwi.com

1

Landry73210 LANDRY

Monuments et Architecture, Château, Eglise & Abbaye, Patrimoine religieux

Eglise Saint Michel de Landry

L'un des plus beaux clochers à bulbe de Tarentaise. Visible de très loin, perchée sur un éperon forestier au dessus du village, l'église de Landry signale avec infiniment de charme l'entrée de la vallée du Ponturin.

Reconstruite en 1687, dédiée à Saint-Michel, elle contient une remarquable poutre de gloire et des peintures de voûtes très fleuries.

Elle offre une belle fresque de St Michel peinte à l'extérieur au dessus du porche.

Le vieux cimetière qui l'entoure est plein de charme. Un nouveau cimetière a été ouvert en contrebas.

L'église est un lieu de prière vivant. La Paroisse de Landry est rattachée à l'ensemble St Maurice de Bourg-Saint-Maurice.

L'église est donc ouverte pour chaque service religieux (voir le bulletin paroissial)

Permanence assurée en été pour vous permettre d'admirer les merveilles d'art baroque qui s'y trouvent.



Ot Peisey-Vallandry



Contact : Téléphone : 04 79 07 08 71 04 79 07 94 28 Email : mairie@ville-landry.com
info@peisey-vallandry.com Site web : <http://www.ville-landry.com> <http://www.peisey-vallandry.com>

